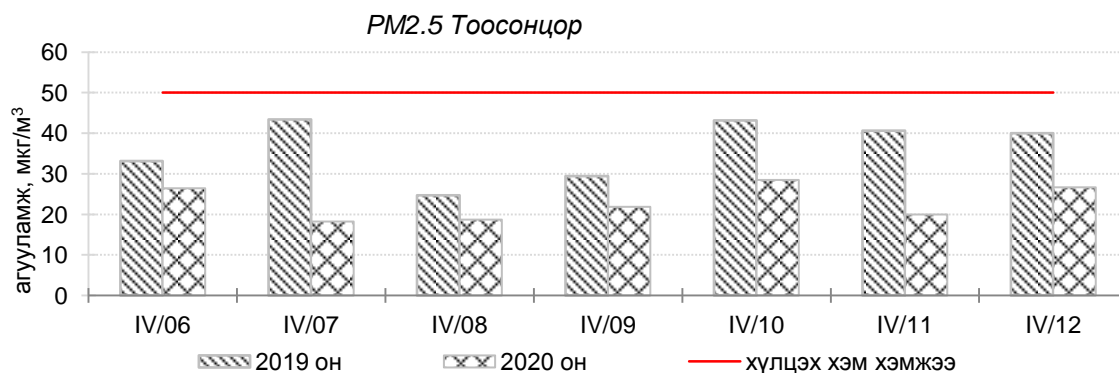
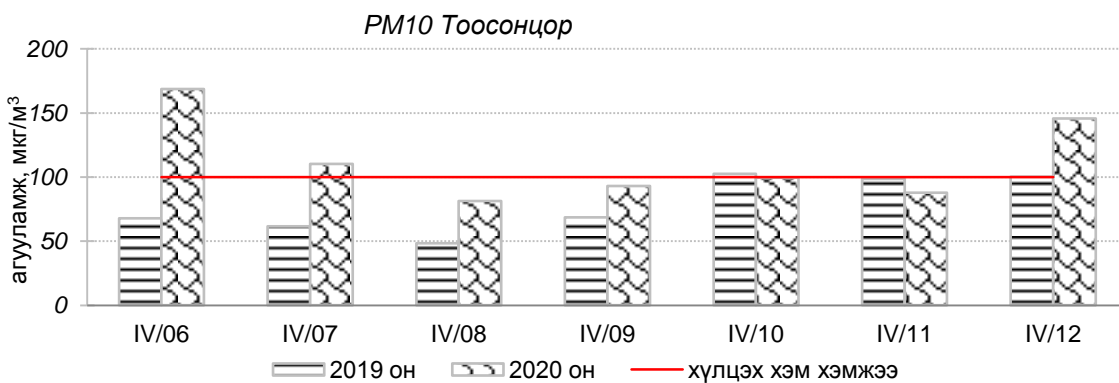
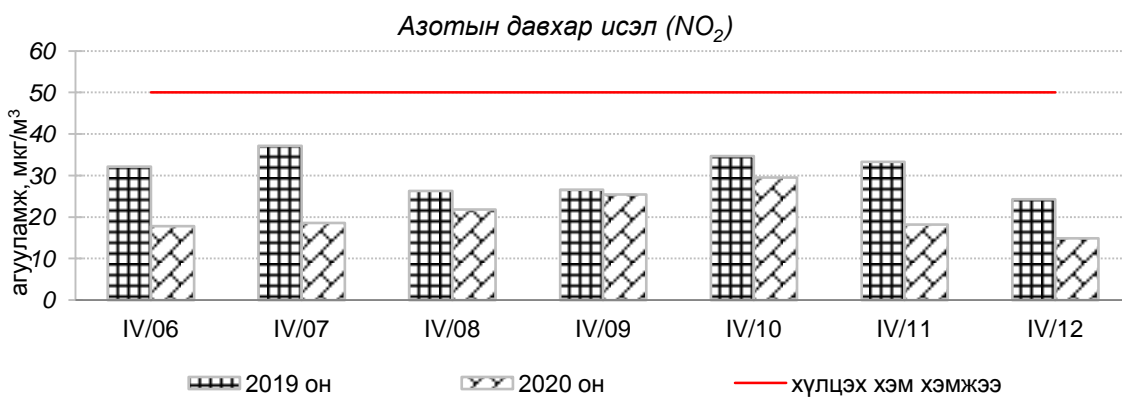
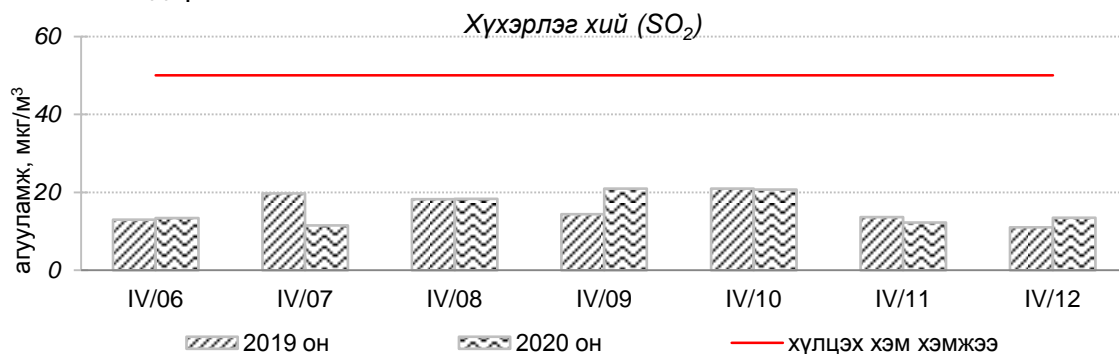


Улаанбаатар хотын агаарын чанарын өнгөрсөн 7 хоногийн мэдээ
/2020 оны 4-р сарын 06-12-ны өдөр/

Улаанбаатар хотын агаарт түгээмэл бохирдуулах бодис хүхэрлэг хий /SO₂/, азотын давхар исэл /NO₂/, тоосонцор /PM10, PM2.5/, нүүрстөрөгчийн дутуу исэл /CO/, озон /O₃/-ны агууламжийг тодорхойллоо.



Улаанбаатар хотын өнгөрсөн 7 хоногийн агаарын чанар, 2020 оны 4-р сарын 06-12-ны өдөр
/2019 оны мөн үетэй харьцуулснаар/

№	Бохирдуулах бодисын нэр	MNS 4585:2016	7 хоногийн дундаж агууламж, мкг/м ³		24 цагийн дунджаар хамгийн их агууламж, мкг/м ³		Стандартаас давсан тохиолдлын тоо, хувиар		Стандартаас давсан, хамгийн их агууламж илэрсэн харуул
		Хүлцэх хэм хэмжээ мкг/м ³	2019 он	2020 он	2019 он	2020 он	2019 он	2020 он	
1	Хүхэрлэг хий (SO ₂)	50	16	16↔	46	50↔	0%	0%	Давсан тохиолдол байхгүй
2	Азотын давхар исэл (NO ₂)	50	31	21↓	66	42↓	21%	0%↓	Давсан тохиолдол байхгүй
3	PM10 Тоосонцор	100	78	109↑	168	237↑	19%	46%↑	4-р сарын 12-ны өдөр Цахилгаан станц орчим АЧС-аас 2.3 дахин их
4	PM2.5 Тоосонцор	50	39	23↓	86	47↓	20%	0%↓	Давсан тохиолдол байхгүй
5	Нүүрстөрөгчийн дутуу исэл (CO)	10000	652	552↓	2803	3645↑	0%	0%	Давсан тохиолдол байхгүй
6	Озон (O ₃)	100	38	37↔	92	70↓	0%	0%	Давсан тохиолдол байхгүй

* ↓ бага; ↑ их; ↔ ойролцоо түвшинд /±5%/.

Улаанбаатар хотын өнгөрсөн 7 хоногийн цаг агаар, 2020 оны 4-р сарын 06-12-ны өдөр
/2019 оны мөн үетэй харьцуулснаар/

№	Цаг агаарын үзүүлэлт	2019 он	2020 он	Тайлбар
1.	Дундаж температур, °C	-0.4 °C	6.3 °C	5.9 °C-аар дулаан
2.	Салхины дундаж хурд, м/с	2.1 м/с	2.6 м/с	0.5 м/с-ээр их
3.	Хур тунадасны хэмжээ, мм	2.1 мм	0.0 мм	Хур тунадасгүй

Улаанбаатар хотын агаарын чанарын индексийн мэдээ
/2020 оны 4-р сарын 06-12-ны өдөр/

	Гэр хороолол орчим						Орон сууцны хороолол	Автозам орчим		Үйлдвэрийн бүс		Алслагдмал бүс	Индексийн тоон үзүүлэлт	Агаарын чанар
	1-р хороолол	100 айл	Толгойт	Нисэх	Зурагт	Баянхошуу		13-р хороолол	Баруун 4 зам	Амгалан	Цахилгаан станц			
2020.04.06	-	PM10	PM10	PM10	PM10		PM10	NO ₂		PM10	PM10		0-50	Цэвэр
2020.04.07	PM10			PM10				NO ₂	PM10	PM10	PM10		51-100	Хэвийн
2020.04.08	-			PM10				NO ₂		PM10		PM10	101-200	Бага бохирдолтой
2020.04.09	-			PM10				NO ₂	PM10	PM10			201-300	Бохирдолтой
2020.04.10	-			PM10			PM10	NO ₂		PM10	PM10		301-400	Их бохирдолтой
2020.04.11	-			PM10				NO ₂		PM10			401-500	Маш их бохирдолтой
2020.04.12	-	PM10		PM10		SO ₂	PM10	NO ₂	PM10	PM10		PM10		

Өнгөрсөн 7 хоногийн агаарын чанарын хяналт шинжилгээний дүнгээр Улаанбаатар хотын хэмжээнд агаарын чанар ихэнх өдрүүдэд “Бага бохирдолтой” түвшинд байсан байна.

**ЦАГ УУР, ОРЧНЫ ШИНЖИЛГЭЭНИЙ ГАЗАР
ОРЧНЫ ШИНЖИЛГЭЭНИЙ ХЭЛТЭС**